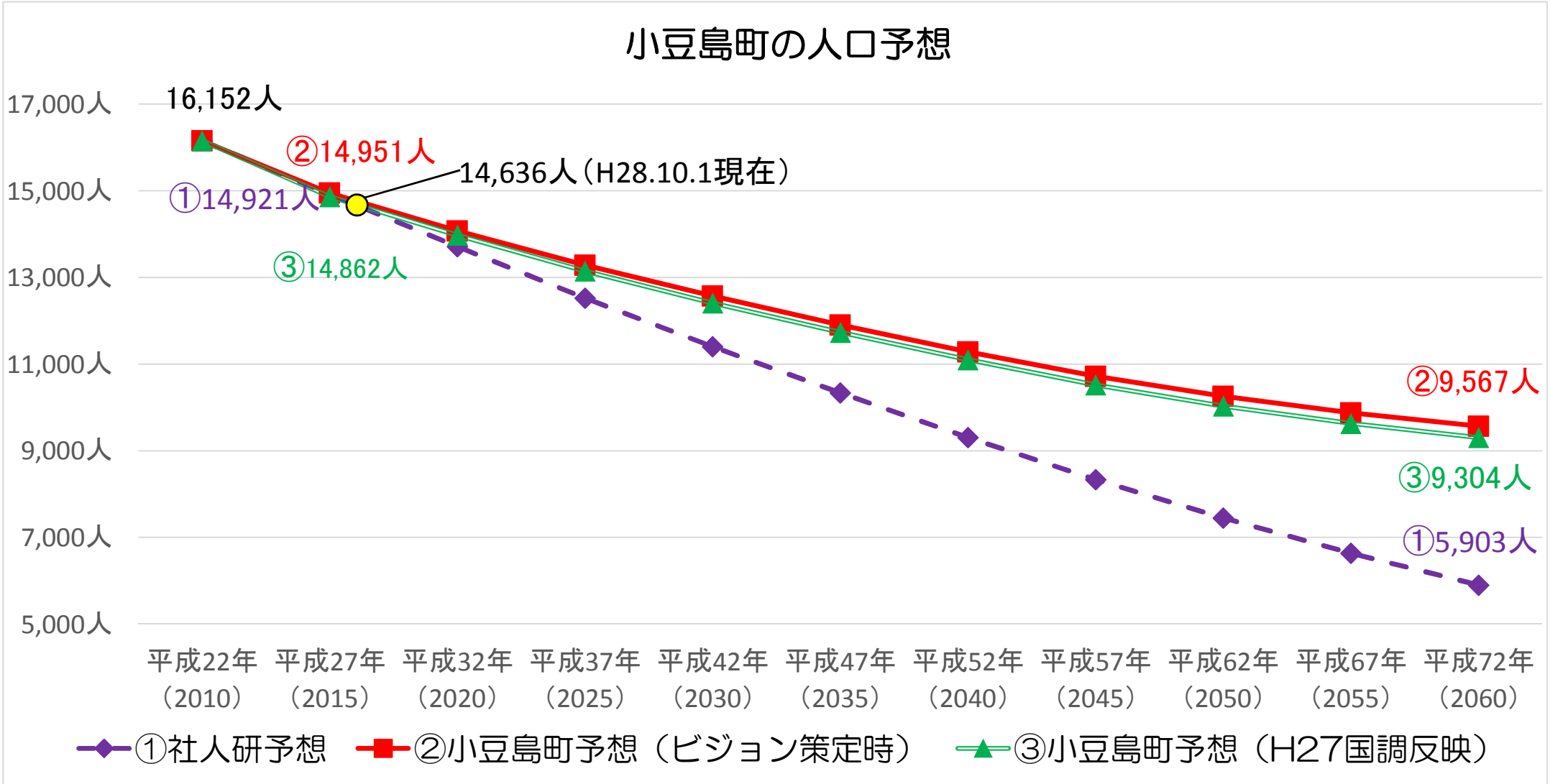


小豆島町人口ビジョン  
【平成27年国勢調査反映】

日 時：平成29年3月29日（水）午後6時～  
場 所：サン・オリーブ多目的ホール

# 小豆島町の人口ビジョン【平成27年国勢調査反映】

## 小豆島町の人口予想



### 小豆島町人口ビジョン条件

- 移動・・・社人研推計と同様の「移動率」、さらに2020年からは、ここ最近の状況から年間100人の移住者のうち50%が定住すると見込む
- 出生・・・国の「長期ビジョン」と同様の合計特殊出生率での出生(約80~85人)を見込む
- 死亡・・・社人研推計と同様の「生存率」を見込む

# 小豆島町の人口ビジョン【平成27年国勢調査による5歳階級別人口】

男女計	①平成27年予測 (ビジョン策定時予測)	②平成27年実数 (国調確定値)	増減数 (②-①)
0～9歳	852	837	△ 15
10～19歳	1,067	1,027	△ 40
20～29歳	884	858	△ 26
30～39歳	1,260	1,268	8
40～49歳	1,607	1,635	28
50～59歳	1,906	1,885	△ 21
60～69歳	2,743	2,745	2
70～79歳	2,198	2,231	33
80～89歳	1,920	1,882	△ 38
90歳以上	514	494	△ 20
総 数	14,951	14,862	△ 89

## 人口ビジョン策定時と 国勢調査時点の人口の比較

### ○ビジョン策定時より人口が増加した部分

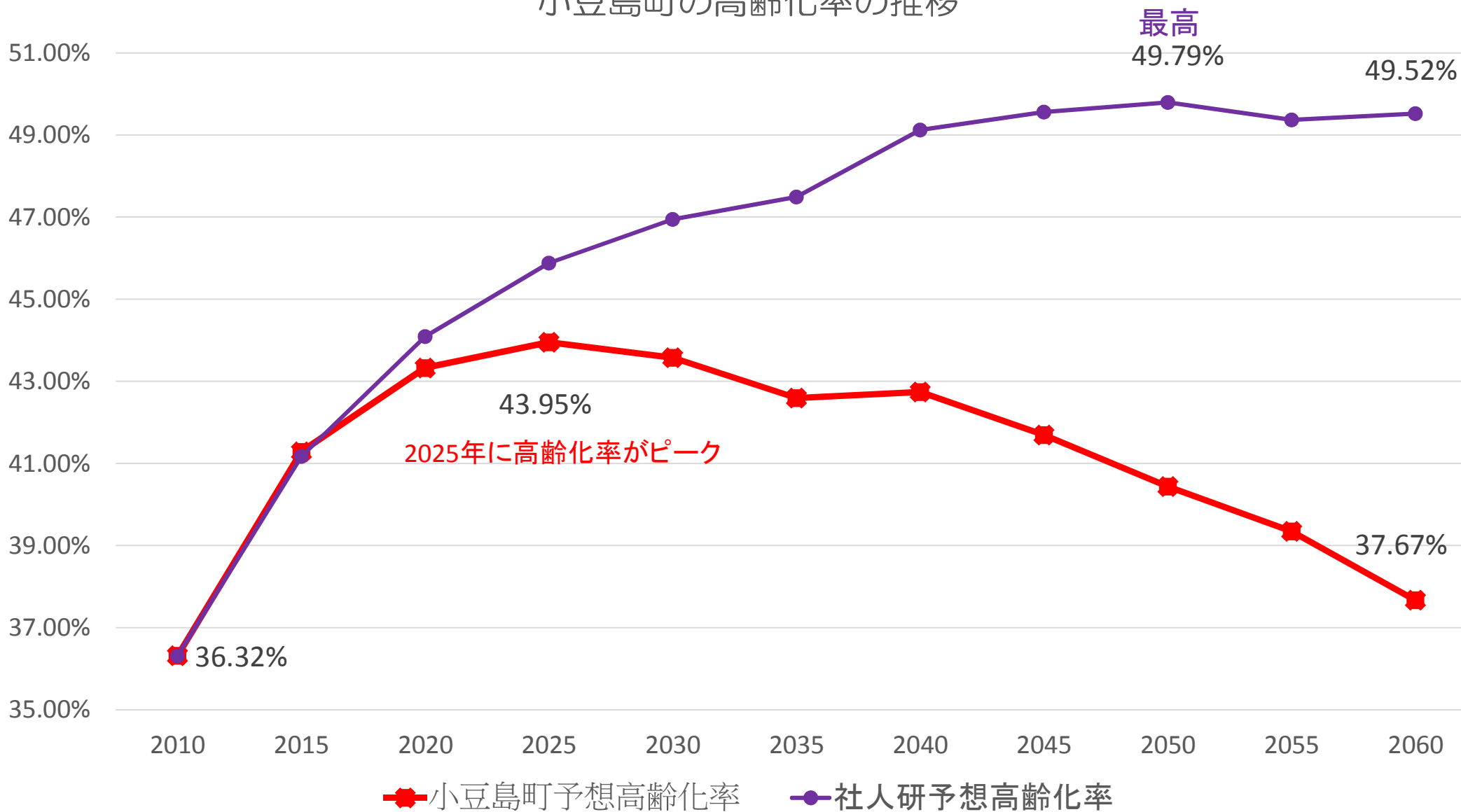
- ・30歳～49歳歳の人口について、人口ビジョン策定時よりも増加  
⇒総合戦略の進展により、Uターン者が増加していると考えられる
- ・60歳～79歳までの人口が増加している  
⇒定年退職者のUターンが増加していると考えられる

### ○ビジョン策定時より人口が減少した部分

- ・10歳～29歳の減少が大きい  
⇒前回国勢調査時にあった事業所等の閉鎖や外国人労働者の動向等により減少していると考えられる
- ・0歳～9歳の減少が大きい  
⇒上記の特殊要因等により、若年の女性人口の減少が影響していると考えられる

# 小豆島町の人口ビジョン【高齢化率の推移】

## 小豆島町の高齢化率の推移

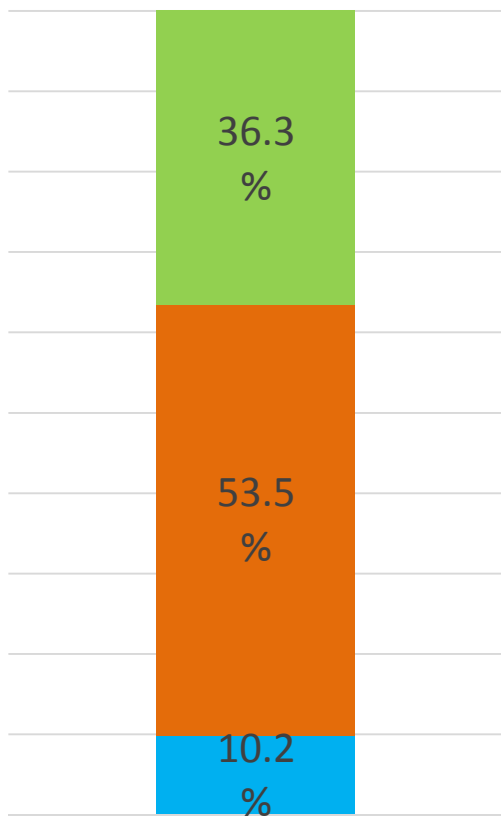


# 小豆島町の人口ビジョン【3区分別人口割合の推移】

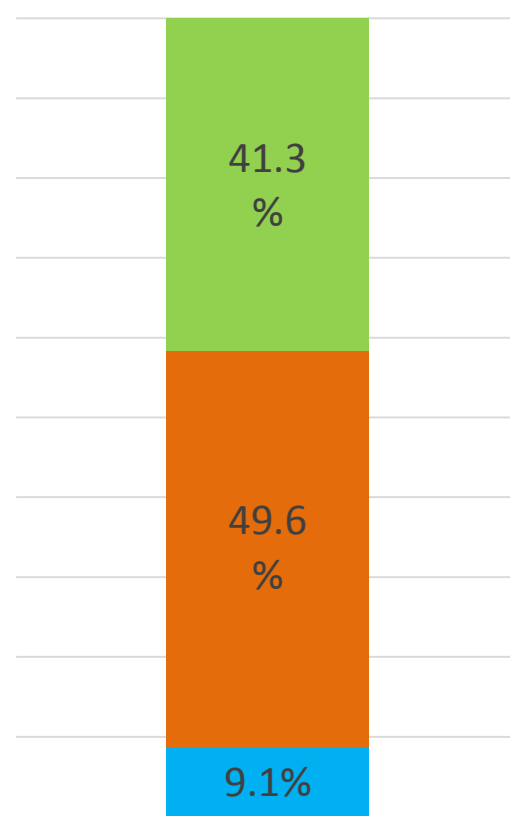
2010年国勢調査  
【人口：16,152人】

2015年国勢調査  
【人口：14,862人】

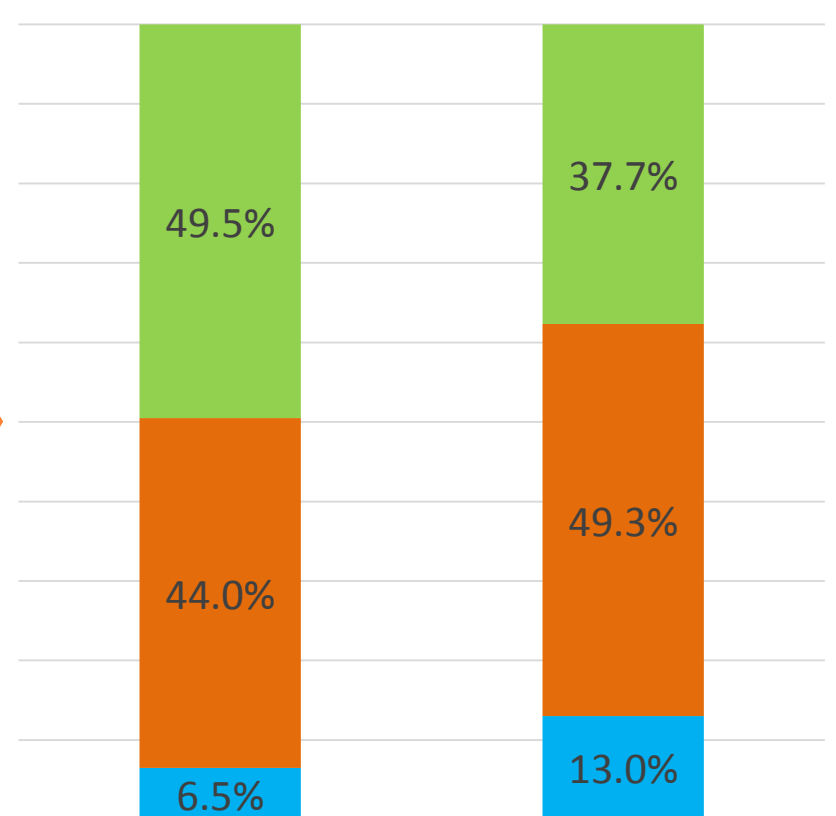
2060年人口推移による人口割合  
【社人研：5,903人 小豆島町：9,304人】



小豆島町  
(2010)



小豆島町  
(2015)



社人研予想  
(2060)

小豆島町予想  
(2060)

■ 年少人口 ■ 生産人口 ■ 高齢者人口

■ 年少人口 ■ 生産人口 ■ 高齢者人口

■ 年少人口 ■ 生産人口 ■ 高齢者人口

人口ビジョンの要件を満たせば、将来的には高齢化率が抑えられ、バランスのとれた人口構成に

# 小豆島町の人口ビジョン【2060年の人口構成】

(人)

