



小豆島町の産業の状況 (参考資料)

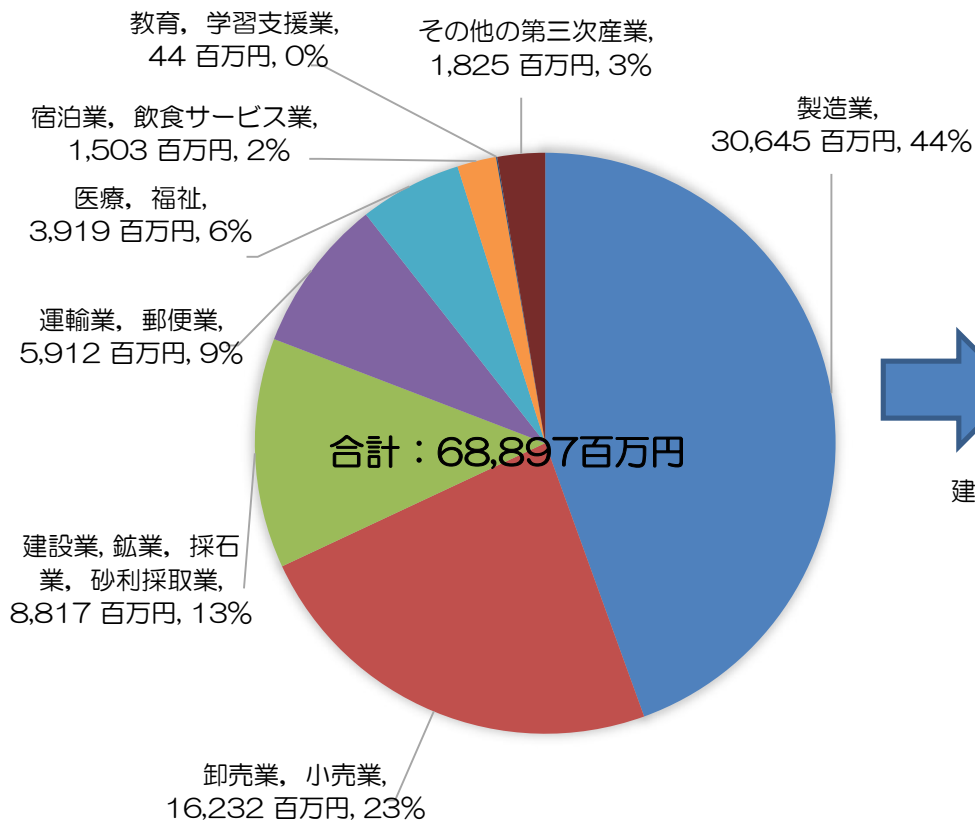
日 時：令和2年2月26日（水）午後6時30分～
場 所：小豆島町役場本館3F 大会議室

小豆島町産業全体の状況

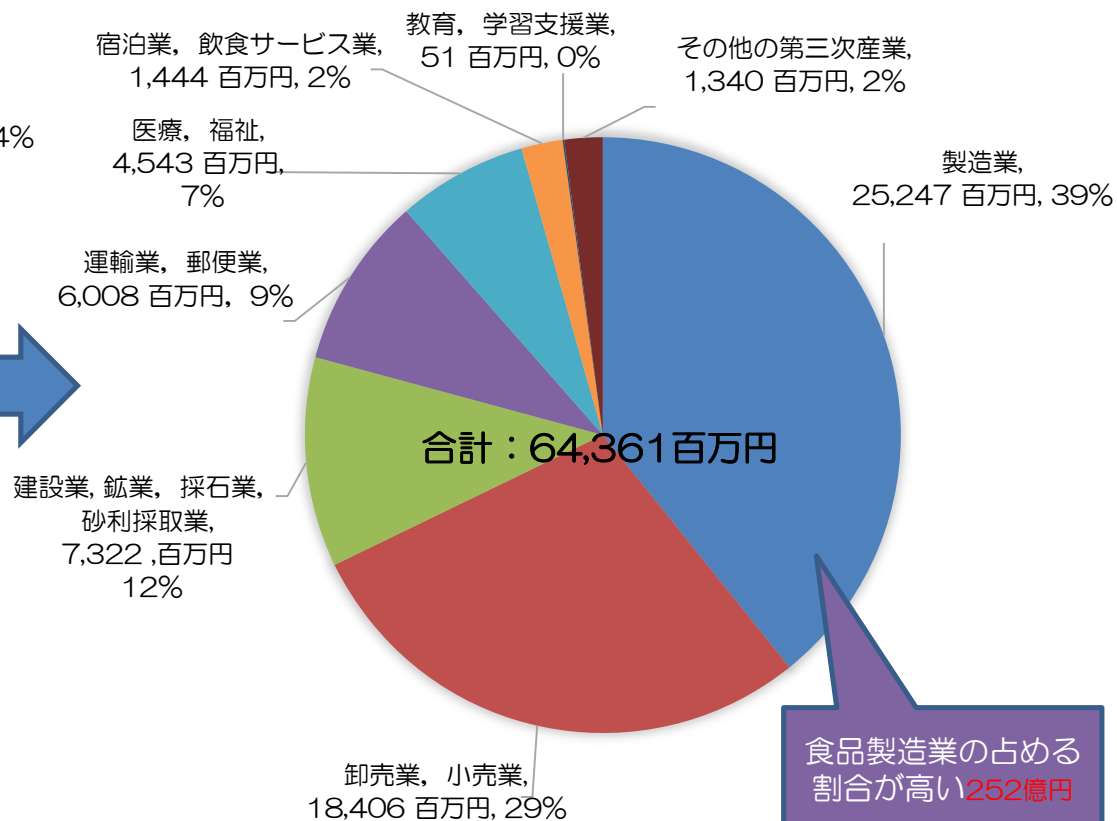
小豆島町の産業分類別売上高比較（平成24年⇒平成28年）

- ・売上高が最も多いのは、「製造業」で約252億円であり、次いで「卸売業、小売業」（約184億円）、「建設業、鉱業、採石業、砂利採取業」（約73億円）の順である。
- ・町全体では、約643億円となる。

売上高(平成24年)



売上高(平成28年)

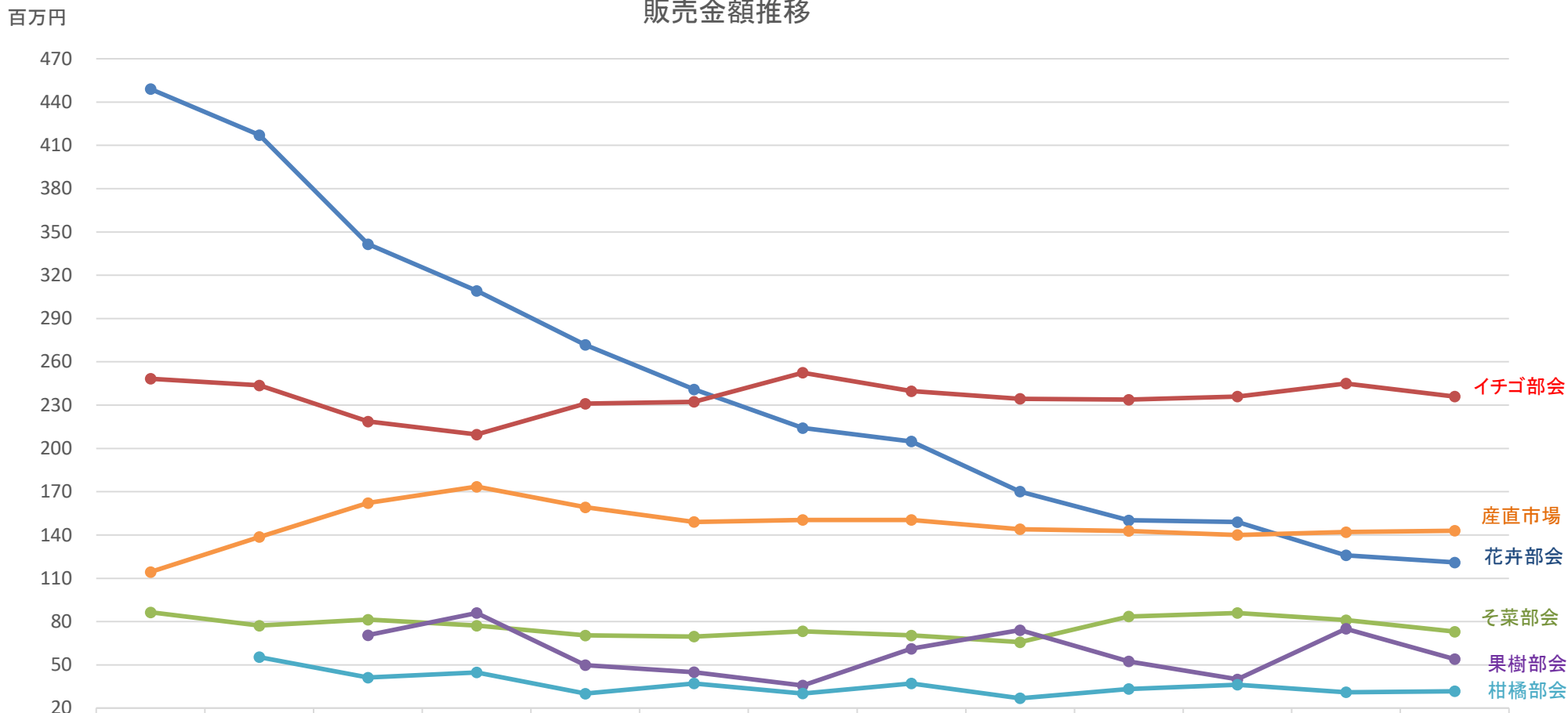


資料：地域経済分析システム（RESASリーサス）
※農林業、漁業の売上高については別紙にて掲載

Ⅱ 農業・漁業の状況

小豆島内における農業売上高の推移

販売金額推移



	18年度	19年度	20年度	21年度	22年度	23年度	24年度	25年度	26年度	27年度	28年度	29年度	30年度
● 花卉部会	449	417	342	309	272	241	214	205	170	150	149	126	121
● イチゴ部会	248	244	219	210	231	232	253	240	234	233.8	236	245	236
● そ菜部会	86	77	81	77	70	70	73	70	66	84	86	81	73
● 果樹部会			71	86	50	45	36	61	74	52	40	75	54
● 柑橘部会		55	41	45	30	37	30	37	27	33	36	31	32
● 産直市場	114	139	162	174	159	149	151	151	144	143	140	142	143

Ⅱ 農業・漁業の状況

小豆島町内における漁業売上額の推移

万円

80,000

70,000

60,000

50,000

40,000

30,000

20,000

10,000

0

漁業売上額の推移



海苔養殖

鮮魚

	3年度	13年度	17年度	18年度	19年度	20年度	21年度	22年度	23年度	24年度	25年度	26年度	27年度	28年度	29年度	30年度
● 海苔養殖	66,900	62,800	30,489	39,382	7,858	31,222	26,595	25,100	28,732	31,704	13,779	30,717	24,611	30,440	37,728	26,543
● 鮮魚	56,700	35,500	30,655	27,027	25,786	24,637	22,404	20,500	20,447	25,695	25,192	24,892	26,425	25,011	23,857	21,338

Ⅲ観光客の動向

小豆島への観光客の動向

